




Муниципальное бюджетное общеобразовательное учреждение г.Керчи Республики Крым  
«Школа №10»

Согласовано  
Протокол заседания МО  
учителей естественно-  
математического цикла  
МБОУ «Школа №10»  
от «19» 08 2019 г.  
Руководитель МО  
 Г.С.Абселямова

Согласовано  
зам. директора по УВР  
«19» 08 2019г.  
 И.В. Курилова

Утвержд~~ено~~  
Директор МБОУ «Школа №10»  
 К.В. Павловский  
приказ № 159 от «19» 08 2019г.



**Рабочая программа  
по внеурочной деятельности  
«Финансовая грамотность»  
(социальная направленность)  
для 2-4 классов  
начальное общее образование**

Составитель:  
Басырова Д.С.

Программа составлена на основе авторской программы Финансовая грамотность: Ю. Н. Корлюгова, учебная программа ( 2–4классы.)

Керчь 2019г.

Рабочая программа внеурочной образовательной деятельности разработана на основе примерной программы внеурочной деятельности в соответствии с требованиями к результатам освоения основного общего образования.

«Финансовая грамотность» является прикладным курсом, реализующим интересы обучающихся 2–4 классов в сфере экономики семьи.

Программа рассчитана на 0,5 часа в неделю составлена на 17 часов. Рассчитана на учащихся 2-4 классов. 2 кл.- 17 часов 3 кл. – 17 часов 4 кл. – 17 часов

**Нормативные документы, определяющие содержание программы:**

- Закон Российской Федерации от 29.12.2012 № 273-ФЗ «Об образовании в Российской Федерации»;
- Закон Республики Крым от 06.07.2015 №131-ЗРК/2015 «Об образовании в Республике Крым»;
- Приказ Министерства образования и науки Российской Федерации от 31.12.2015 №1576 «О внесении изменений в федеральный государственный образовательный стандарт начального общего образования, утвержденный приказом Министерства образования и науки Российской Федерации от 06.10.2009 №373»;
- Письмо Департамента общего образования Министерства образования и науки Российской Федерации от 12.05.2011г. №03-296 «Об организации внеурочной деятельности при введении федерального государственного образовательного стандарта общего образования».
- Постановление Главного государственного санитарного врача РФ от 29.12.2010 № 189 «Об утверждении СанПиН 2.4.2.2821-10 «Санитарно-эпидемиологические требования к условиям и организации обучения в общеобразовательных учреждениях» (с изменениями и дополнениями от: 29 июня 2011 г., 25 декабря 2013 г., 24 ноября 2015 г.).
- Письмо Министерства образования, науки и молодежи Республики Крым от 04.12.2014 №01-14/2014 «Об организации внеурочной деятельности»;
- Федеральные требования к образовательным учреждениям в части охраны здоровья обучающихся, воспитанников (утверждены приказом Минобрнауки России от 28 декабря 2010 г. № 2106, зарегистрированы в Минюсте России 2 февраля 2011 г., регистрационный номер 19676).
- Учебный план Муниципального бюджетного общеобразовательного учреждения г. Керчи Республики Крым «Школа №10».
- Авторская программа Финансовая грамотность: Ю. Н. Корлюгова, учебная программа ( 2–4классы.)
- -Концепция Национальной программы повышения уровня финансовой грамотности населения РФ;
- -Проект Минфина России «Содействие повышению уровня финансовой грамотности населения и развитию финансового образования в РФ».

**Планируемые результаты.**

**Личностные результаты** изучения курса «Финансовая грамотность»:

- осознание себя как члена семьи, общества и государства: участие в обсуждении финансовых проблем семьи, принятии решений о семейном бюджете;
- овладение начальными навыками адаптации в мире финансовых отношений: сопоставление доходов и расходов, простые вычисления в области семейных финансов;

- развитие самостоятельности и осознание личной ответственности за свои поступки: планирование собственного бюджета и сбережений, понимание финансового положения семьи;
- развитие навыков сотрудничества со взрослыми и сверстниками в разных игровых и реальных экономических ситуациях.

**Метапредметные результаты** изучения курса «Финансовая грамотность»:

**Познавательные:**

- освоение способов решения проблем творческого и поискового характера: работа над проектами и исследования;
- использование различных способов поиска, сбора, обработки, анализа и представления информации: поиск информации в Интернете, проведение простых опросов, построение таблиц, схем и диаграмм;
- овладение логическими действиями сравнения, обобщения, классификации, установления аналогий и причинно-следственных связей, построения рассуждений, отнесения к известным понятиям;
- овладение базовыми предметными и межпредметными понятиями.

**Регулятивные:**

- понимание цели своих действий в проектной и исследовательской деятельности;
- составление простых планов с помощью учителя;
- проявление познавательной и творческой инициативы;
- оценка правильности выполнения действий: знакомство с критериями оценивания, самооценка и взаимооценка;
- адекватное восприятие предложений товарищей, учителей, родителей.

**Коммуникативные:**

- составление текстов в устной и письменной формах;
- готовность слушать собеседника и вести диалог;
- готовность признавать возможность существования различных точек зрения и права каждого иметь свою;
- излагать своё мнение и аргументировать свою точку зрения и оценку событий;
- умение договариваться о распределении функций и ролей в совместной деятельности; осуществлять взаимный контроль в совместной деятельности, адекватно оценивать собственное поведение и поведение окружающих.

**Предметные результаты изучения курса:**

- понимание и правильное использование экономических терминов;
- представление о роли денег в семье и обществе;
- умение характеризовать виды и функции денег;
- знание источников доходов и направлений расходов семьи;
- умение рассчитывать доходы и расходы и составлять простой семейный бюджет;
- определение элементарных проблем в области семейных финансов и путей их решения;
- проведение элементарных финансовых расчётов оценивания, включая самооценку и взаимооценку.

В основе критериев лежат универсальные учебные действия.

**Содержание программы для 2-3 классов**

**Тема 1.** Что такое деньги и откуда они взялись.

Появление обмена товарами. Проблемы товарного обмена. Появление первых денег — товаров с высокой ликвидностью. Свойства драгоценных металлов (ценность, прочность, делимость) делают их удобными товарными деньгами. Появление монет. Первые монеты разных государств.

**Основные понятия**

Товар. Деньги. Покупка. Продажа. Ликвидность. Драгоценные металлы. Монеты. Бумажные деньги. Банкноты. Купюры.

### **Компетенции**

- Объяснять причины и приводить примеры обмена.
- Объяснять проблемы, возникающие при обмене.
- Описывать свойства товарных денег.
- Приводить примеры товарных денег.
- Приводить примеры первых монет.

**Тема 2 .** Рассмотрим деньги поближе. Защита от подделок.

Устройство монеты. Изобретение бумажных денег. Защита монет от подделок. Современные монеты. Способы защиты от подделок бумажных денег.

### **Основные понятия**

Монеты. Гурт. Аверс. Реверс. «Орёл». «Решка». Номинал. Банкнота. Купюра. Фальшивые деньги. Фальшивомонетчики.

### **Компетенции**

- Объяснять, почему появились монеты.
- Описывать купюры и монеты.
- Сравнить металлические и бумажные деньги.
- Объяснять, почему изготовление фальшивых денег является преступлением.

**Тема 3.** Какие деньги были раньше в России.

Древнерусские товарные деньги. Происхождение слов «деньги», «рубль», «копейка». Первые русские монеты.

### **Основные понятия**

«Меховые деньги». Куны. Первые русские монеты. Деньга. Копейка. Гривна. Грош. Алтын. Рубль. Гривенник. Полтинник. Ассигнация.

### **Компетенции**

- Описывать старинные российские деньги.
- Объяснять происхождение названий денег.

**Тема 4.** Современные деньги России и других стран.

Современные деньги России. Современные деньги мира. Появление безналичных денег. Безналичные деньги как информация на банковских счетах. Проведение безналичных расчётов. Функции банкоматов.

### **Основные понятия**

Доллары. Евро. Банки. Наличные, безналичные и электронные деньги. Банкомат. Пластиковая карта.

### **Компетенции**

- Описывать современные российские деньги.
- Решать задачи с элементарными денежными расчётами.
- Объяснять, что такое безналичный расчёт и пластиковая карта.
- Приводить примеры иностранных валют.

**Тема 5.** Откуда в семье деньги.

Деньги можно получить в наследство, выиграть в лотерею или найти клад. Основным источником дохода современного человека является заработная плата. Размер заработной платы зависит от профессии. Собственник может получать арендную плату и проценты. Государство помогает пожилым людям, инвалидам, студентам, семьям с детьми и безработным. При нехватке денег их можно взять займы. Существуют мошенники, которые обманом отбирают у людей деньги.

### **Основные понятия**

Доходы. Клады. Лотерея. Наследство. Товары. Услуги. Заработная плата. Профессия. Сдельная зарплата. Почасовая зарплата. Пенсия. Пособие. Стипендия. Имущество. Аренда. Проценты по вкладам. Кредиты.

### **Компетенции**

- Описывать и сравнивать источники доходов семьи.
- Объяснять причины различий в заработной плате.
- Объяснять, кому и почему платят пособия.
- Приводить примеры того, что можно сдать в аренду.

**Тема 6.** На что тратятся деньги.

Люди постоянно тратят деньги на товары и услуги. Расходы бывают обязательными и необязательными. Для покупки мебели, бытовой техники, автомобиля чаще всего приходится делать сбережения. Если сбережений не хватает или появляются непредвиденные расходы, деньги можно взять в долг. Некоторые люди тратят много денег на хобби, а иногда и на вредные привычки.

#### **Основные понятия**

Расходы. Продукты. Коммунальные платежи. Счёт. Одежда. Обувь. Образование. Непредвиденные расходы. Сбережения. Долги. Вредные привычки. Хобби.

#### **Компетенции**

- Объяснять, что влияет на намерения людей совершать покупки.
- Сравнить покупки по степени необходимости.
- Различать планируемые и непредвиденные расходы.
- Объяснять, как появляются сбережения и долги.

**Тема 7.** Как умно управлять своими деньгами.

Бюджет – план доходов и расходов. Люди ведут учёт доходов и расходов, чтобы избежать финансовых проблем.

#### **Основные понятия**

Расходы и доходы. Бюджет. Банкрот. Дополнительный заработок.

#### **Компетенции**

- Объяснять, как управлять деньгами.
- Сравнить доходы и расходы.
- Объяснять, как можно экономить.
- Составлять бюджет на простом примере.

**Тема 8.** Как делать сбережения.

Если доходы превышают расходы, образуются сбережения. Сбережения, вложенные в банк или ценные бумаги, могут принести доход.

#### **Основные понятия**

Копилки. Коллекционирование. Банковский вклад. Недвижимость. Ценные бумаги. Фондовый рынок. Акции. Дивиденды.

#### **Компетенции**

- Объяснять, в какой форме можно делать сбережения.
- Приводить примеры доходов от различных вложений денег.
- Сравнить разные виды сбережений.

## **Содержание курса для 4 класса**

### **1. Что такое деньги и какими они бывают**

#### **Тема 1. Как появились деньги.**

Причиной возникновения обмена является специализация. В результате обмена должны выиграть обе стороны. Бартерный обмен неудобен в связи с несовпадением интересов и проблемой определения ценности. Товарные деньги облегчают процесс обмена. В разных регионах в качестве денег использовались разные вещи. Основными товарными деньгами становятся драгоценные металлы, из которых позже делаются монеты. В связи с проблемами изготовления и безопасности перевозки появляются бумажные деньги. Покупательная сила денег может меняться.

#### **Основные понятия**

Бартер. Деньги. Товарные деньги. Благородные металлы. Монеты. Банкноты (банковские билеты). Купюры. Номинал. Покупательная сила. Товары. Услуги.

#### **Компетенции**

- Объяснять выгоды обмена.
- Описывать свойства предмета, выполняющего роль денег.
- Объяснять, почему драгоценные металлы стали деньгами.
- Описывать ситуации, в которых используются деньги.
- Объяснять, почему бумажные деньги могут обесцениваться.
- Сравнивать преимущества и недостатки разных видов денег.
- Составлять задачи с денежными расчётами.

### **Тема 2. История монет.**

Монеты чеканили из благородных металлов. Первые монеты появились в Лидийскоцарстве. Качество монет гарантировалось государственной печатью. Монеты имели хождение в Греции, Иране, Римской империи. В Китае и Индии были собственные монеты. На Руси монеты появились в X веке. Монеты чеканили княжества. При образовании централизованного государства монеты стали едиными.

#### **Основные понятия**

Аверс. Реверс. Гурт. Гербовая царская печать. Ауреус. Денарий. Тенге. Гривна. Рубль. Копейка. Полушка. Алтын. Деньга. Пятак. Гривенник. Двугривенный. Полтинник. Червонец. Дукат. «Орёл». «Решка».

#### **Компетенции**

- Объяснять, почему появились монеты.
- Описывать устройство монеты.
- Приводить примеры первых монет.
- Описывать старинные российские деньги.
- Объяснять происхождение названий денег.

### **Тема 3. Бумажные деньги.**

Монеты и купюры являются наличными деньгами. Первоначально бумажные деньги были обеспечены золотом. В России бумажные деньги появились в XVIII веке при Екатерине II. Бумажные деньги удобны в обращении, но менее долговечны. Бумажные деньги защищают от подделок. Изготовление фальшивых денег является преступлением.

#### **Основные понятия**

Бумажные деньги. Наличные деньги. Безналичные деньги. Купюры. Банковские билеты. Ассигнации. Водяные знаки. Фальшивомонетчики.

#### **Компетенции**

- Объяснять, почему появились бумажные деньги.
- Оценивать преимущества и недостатки использования бумажных денег.
- Приводить примеры первых бумажных денег.
- Описывать первые российские бумажные деньги.
- Объяснять, почему изготовление фальшивых денег является преступлением.

### **Тема 4. Безналичные деньги.**

Банки хранят сбережения и выдают кредиты. Вкладчики получают от банка деньги (процентные платежи), а заёмщики банку платят. Безналичные деньги являются информацией на банковских счетах. Современные банки используют пластиковые карты.

#### **Основные понятия**

Банк. Сбережения. Кредит. Вклад. Вкладчик. Заёмщик. Меняла. Плательщик. Получатель. Безналичные денежные расчёты. Банковские карты. Банкоматы. Пин-код. Расчётные (дебетовые) карты. Кредитные карты.

#### **Компетенции**

- Сравнивать виды денег.
- Объяснять роль банков.
- Объяснять условия вкладов и кредитов.
- Рассчитывать проценты на простых примерах\*.
- Объяснять принцип работы пластиковой карты.

### **Тема 5. Валюты.**

Валюта — денежная единица страны. Разные страны имеют разные валюты. Национальной валютой России является рубль. Государства хранят запасы иностранных валют и золота, которые называются золотовалютными резервами. Валюты, в которых хранятся резервы, называются резервными. Их используют для международных расчётов. Цена одной валюты, выраженная в другой валюте, называется валютным курсом.

#### **Основные понятия**

Валюта. Резервная валюта. Валютные резервы. Мировая валюта. Доллар. Евро. Фунт стерлингов. Иена. Швейцарский франк.

#### **Компетенции**

- Приводить примеры валют.
- Объяснять, что такое резервная валюта.
- Объяснять понятие валютного курса.
- Проводить простые расчёты с использованием валютного курса.

### **2. Из чего складываются доходы в семье**

#### **Тема 6. Откуда в семье берутся деньги.**

Основным источником дохода современного человека является заработная плата. Размер заработной платы зависит от профессии, сложности работы, отрасли. Государство устанавливает минимальный размер оплаты труда (МРОТ). Собственник может получать арендную плату и проценты. Доход также приносит предпринимательская деятельность. Государство помогает пожилым людям, инвалидам, студентам, семьям с детьми и безработным, выплачивая пенсии, стипендии, пособия.

#### **Основные понятия**

Доход. Зарплата. Клад. Выигрыш в лотерею. Премия. Гонорар. Минимальный размер оплаты труда (МРОТ). Потребительская корзина. Прожиточный минимум. Пенсия. Стипендия. Наследство. Собственность. Ценные бумаги. Акции. Предпринимательская деятельность. Бизнес.

#### **Компетенции**

- Описывать и сравнивать источники доходов семьи.
- Объяснять причины различий в заработной плате.
- Объяснять, как связаны профессии и образование.
- Объяснять, что взять деньги займы можно у знакомых и в банке.
- Описывать ситуации, при которых выплачиваются пособия, приводить примеры пособий.

### **3. Почему семьям часто не хватает денег на жизнь как этого избежать**

#### **Тема 7. На что семьи тратят деньги.**

Люди расходуют деньги на питание, покупку одежды и обуви, коммунальные услуги, транспорт, связь, медицинское обслуживание и лекарства, образование, отдых, развлечения и пр. Расходы можно разделить на необходимые, желательные и престижные. По срокам расходы делятся на ежедневные, ежемесячные, ежегодные, сезонные и переменные.

#### **Основные понятия**

Необходимые расходы. Питание. Одежда. Жильё. Коммунальные услуги. Обязательные расходы. Налоги. Долги. Штрафы. Желательные расходы. Престижные расходы. Ежемесячные расходы. Ежегодные расходы. Переменные расходы. Сезонные расходы.

#### **Компетенции**

- Объяснять причины, по которым люди делают покупки.
- Описывать направления расходов семьи.
- Рассчитывать доли расходов на разные товары и услуги.
- Сравнивать и оценивать виды рекламы.
- Обсуждать воздействие рекламы и промоакций на принятие решений о покупке.

- Составлять собственный план расходов.

#### 4. Деньги счёт любят, или как управлять своим кошельком, чтобы он не пустовал

#### Тема 8. Как правильно планировать семейный бюджет.

Бюджет – план доходов и расходов. Люди ведут учёт доходов и расходов, чтобы избежать финансовых проблем. Если доходы превышают расходы, образуются сбережения. Если расходы превышают доходы, образуются долги. В этом случае необходимо либо сократить расходы, либо найти дополнительный источник доходов. Для крупных покупок или для непредвиденных расходов надо делать сбережения. В противном случае придётся брать кредит и платить проценты.

#### Основные понятия

Семейный бюджет. Бюджет Российской Федерации. Сбережения (накопления). Долг.

#### Компетенции

- Сравнить доходы и расходы и принимать решения.
- Объяснять последствия образования долгов.
- Составлять семейный бюджет на условных примерах.

#### Тематическое планирование

№	Раздел	Количество часов
2 класс		
1	Обмен и деньги	8
2	Семейный бюджет	8
3	Обобщающее занятие	1
3 класс		
1	Обмен и деньги	8
2	Семейный бюджет	8
3	Обобщающее занятие	1
4 класс		
1	Обмен и деньги	8
2	Семейный бюджет	8
3	Обобщающее занятие	1

#### Учебно-тематический план для 2 класса

№ занятия	Тема	Основные понятия	Количество часов	Формы занятия
	Обмен и деньги 8ч.			
1	Что такое деньги и откуда они взялись	Товар. Деньги. Покупка.	1	Беседа
2	Что такое деньги и откуда они взялись	Продажа. Ликвидность.	1	
3	Рассмотрим деньги поближе. Защита от подделок	Монеты. Гурт. Аверс. Реверс.	1	Беседа, практические занятия
4	Рассмотрим деньги поближе. Защита от	«Орёл». «Решка».	1	



	подделок			
5	Какие деньги были раньше в России	«Меховые деньги».	1	Беседа, практические занятия
6	Какие деньги были раньше в России	Куны.	1	
7	Современные деньги России и других стран	Доллары. Евро.	1	Сюжетно – ролевая игра
8	Современные деньги России и других стран	Банки.	1	
	Семейный бюджет 8 ч.			
9	Откуда в семье деньги	Доходы. Клады. Лотерея.	1	Беседа, практические занятия
10	Откуда в семье деньги	Наследство. Товары. Услуги.	1	
11	На что тратятся деньги	Расходы. Продукты.	1	Беседа, практические занятия
12	На что тратятся деньги	Коммунальные платежи. Счёт.	1	
13	Как умно управлять своими деньгами	Расходы и доходы.	1	Беседа, практические занятия
14	Как умно управлять своими деньгами	Бюджет.	1	
15	Как делать сбережения	Копилки.	1	Беседа, практические занятия
16	Как делать сбережения	Коллекционирование.	1	
17	Обобщающее занятие		1	

### Учебно-тематический план для 3 класса

№ занятия	Тема	Основные понятия	Количество часов	Формы занятия
	Обмен и деньги 8ч.			
1	Что такое деньги и откуда они взялись	Драгоценные металлы. Монеты. Бумажные деньги.	1	Беседа
2	Что такое деньги и откуда они взялись	Банкноты. Купюры.	1	
3	Рассмотрим деньги поближе. Защита от подделок	Номинал. Банкнота. Купюра.	1	Беседа, практические занятия
4	Рассмотрим деньги поближе. Защита от подделок	Фальшивые деньги. Фальшивомонетки.	1	
5	Какие деньги были	Первые русские	1	Беседа,

	раньше в России	монеты. Деньга. Копейка. Гривна. Грош.		практические занятия
6	Какие деньги были раньше в России	Алтын. Рубль. Гривенник. Полтинник. Ассигнация.	1	
7	Современные деньги России и других стран	Наличные, безналичные и электронные деньги.	1	Сюжетно – ролевая игра
8	Современные деньги России и других стран	Банкомат. Пластиковая карта	1	
	Семейный бюджет 8 ч.			
9	Откуда в семье деньги	Заработная плата. Профессия. Сдельная зарплата. Почасовая зарплата.	1	Беседа, практические занятия
10	Откуда в семье деньги	Пенсия. Пособие. Стипендия. Имущество. Аренда. Проценты по вкладам. Кредиты.	1	
11	На что тратятся деньги	Одежда. Обувь. Образование. Непредвиденные расходы.	1	Беседа, практические занятия
12	На что тратятся деньги	Сбережения. Долги. Вредные привычки. Хобби.	1	
13	Как умно управлять своими деньгами	Банкрот.	1	Беседа, практические занятия
14	Как умно управлять своими деньгами	Дополнительный заработок.	1	
15	Как делать сбережения	Банковский вклад. Недвижимость. Ценные бумаги.	1	Беседа, практические занятия
16	Как делать сбережения	Фондовый рынок. Акции. Дивиденды.	1	
17	Обобщающее занятие		1	

**Учебно-тематический план курса «Финансовая грамотность» для 4 класса  
(Материалы для учащихся. Автор — Г. Гловели)**

№ занятия	Тема	Количество часов
1. Что такое деньги и какими они бывают 8 ч.		
1	Как появились деньги	1
2	История монет	1

3	Представление творческих работ	1
4	Бумажные деньги	1
5	Безналичные деньги	1
6	Представление результатов исследований	1
7	Валюты	1
8	Викторина по теме «Деньги»	1
2. Из чего складываются доходы в семье 2 ч.		
9	Откуда в семье берутся деньги	1
10		1
3. Почему семьям часто не хватает денег на жизнь и как этого избежать 2 ч.		
11		
11	На что семьи тратят деньги	2
4. Деньги счёт любят, или как управлять своим кошельком, чтобы он не пустовал 2 ч.		
13	Как правильно планировать семейный бюджет	2
14		1
15	Итоговая работа	
16	Обзорный урок. Рефлексия	1
17	Обобщающее занятие «Что я знаю о деньгах»	